

Procédure de création de compte

ETAPE 1 : cliquez sur « Connexion »



ETAPE 2 : cliquez sur « créer mon compte »


Me connecter avec FranceConnect

FranceConnect est la solution proposée par l'État pour sécuriser et simplifier la connexion à vos services en ligne

S'identifier avec FranceConnect

Qu'est-ce que FranceConnect ?

Vous pourrez utiliser au choix : votre compte impots.gouv.fr, ameli.fr, l'Identité Numérique La Poste, MobileConnect et moi, msa.fr et Alicem.



The image shows a light blue box containing information about FranceConnect. On the left, there is a button 'S'identifier avec FranceConnect' and a link 'Qu'est-ce que FranceConnect?'. On the right, there is a list of services: 'impots.gouv.fr', 'Assurance Maladie', 'Identité Numérique La Poste', 'mobileconnect', and 'Alicem'. A screenshot of the FranceConnect interface is shown below the list. A blue arrow points from the text 'ETAPE 2' to the 'CREER MON COMPTE' button in the next section.

OU

Me connecter

Identifiant :*

Mot de passe :*

[Mot de passe ou identifiant oublié ?](#)

ME CONNECTER

Vous n'avez pas encore de compte ?

En créant un compte, vous pourrez :

- ✓ Suivre l'avancement de vos démarches en ligne
- ✓ Gagner du temps ! Les formulaires sont pré-remplis avec vos informations
- ✓ Retrouver toutes vos démarches en un seul endroit

CREER MON COMPTE

ETAPE 3 : 2 possibilités de création

1) Via FranceConnect

(vous permet d'avoir des identifiants identiques à vos compte pourrez utiliser au choix : impots.gouv.fr, ameli.fr, l'Identité Numérique La Poste, MobileConnect et moi, msa.fr et Alicem)


2) Création de compte classique

(vous permet de choisir entre 3 profils (Citoyen, association ou entreprise) en fonction de la nature de votre besoin)

Je veux créer mon compte

Avec FranceConnect

FranceConnect est la solution proposée par l'État pour sécuriser et simplifier la connexion à vos services en ligne



[Qu'est-ce que FranceConnect?](#)

OU

CITOYEN


ENTREPRISE

ASSOCIATION

ETAPE 4 :

Veillez saisir les informations d'identité nécessaires à la création du compte, ainsi qu'une adresse mail valide.

Un mail pour activer votre compte et changer votre mot de passe, vous sera envoyé à la fin de la procédure ci-dessous.

Civilité *	<input type="text" value="Madame"/>
Nom de naissance*	<input type="text" value="Test"/>
Nom d'usage	<input type="text" value="Test"/>
Prénom *	<input type="text" value="Test"/>
Date de naissance *	<input type="text" value="01/01/2000"/> 
Email *	<input type="text" value="test@test.fr"/>
Téléphone fixe	<input type="text" value="01.01.01.01.01"/> France
Téléphone mobile	<input type="text" value="02.02.02.02.02"/> France
J'accepte d'être sur les listes de diffusion par email	<input checked="" type="checkbox"/>
J'accepte d'être sur les listes de diffusion par SMS	<input checked="" type="checkbox"/>

Attention ! En fonction du profil choisi, les données peuvent varier !

ETAPE 4 : identifiant et mot de passe

Identifiant : Le logiciel vous en crée un par défaut. Vous pouvez le modifier.
Cet identifiant vous permettra de vous connecter.

Mot de passe : 8 caractères, 1 Majuscule, 1 chiffre
Vous pouvez vérifier avec l'œil


Pensez à bien valider votre compte en bas à droite !

Identifiant et mot de passe

Un identifiant vous a été attribué par défaut (prénom.nom), vous pouvez le modifier si vous le souhaitez.


Votre identifiant de connexion * ✓
Identifiant disponible !

Veuillez créer votre mot de passe. Il est recommandé d'avoir un mot de passe "Fort".

Mot de passe * 
Moyen

Votre mot de passe doit au minimum posséder:

- ✓ Le niveau "Moyen"
- ✓ 8 caractères
- ✓ 1 Majuscule
- ✓ 1 Chiffre

Répéter votre mot de passe * 
✓

Les champs marqués d'une * sont obligatoires

Réglementation

J'accepte les [conditions générales d'utilisation du service *](#)

Je consens à l'utilisation de mes données personnelles dans le cadre de cette démarche en ligne, conformément au Règlement Général de Protection des Données (RGPD). [Consulter les règles de confidentialité du site. *](#)

Les champs marqués d'une * sont obligatoires

✕ ANNULER LA DEMANDE

VALIDER ✓

ETAPE 5 : Validation de votre compte

Vous pouvez valider votre compte par sms ou par mail !

Cliquez sur « **Envoyer le lien d'activation** »

N'oubliez pas de regarder dans vos spams ou indésirables.

Une fois votre compte validé, vous pouvez-vous connecter et commencer votre démarche administrative !

	OU	
Valider mon compte par SMS		Valider mon compte par Email
<ul style="list-style-type: none">• Recevez un code secret par SMS• Recopier le code secret sur cette page• Votre compte est validé !		<ul style="list-style-type: none">• Recevez un lien par Email• Cliquer sur le lien• Votre compte est validé !
Mon n° de téléphone		Mail à utiliser
<input type="text" value="02.02.02.02.02"/>		<input type="text" value="test@test.fr"/>
ENVOYER LE CODE D'ACTIVATION		ENVOYER LE LIEN D'ACTIVATION